

H0

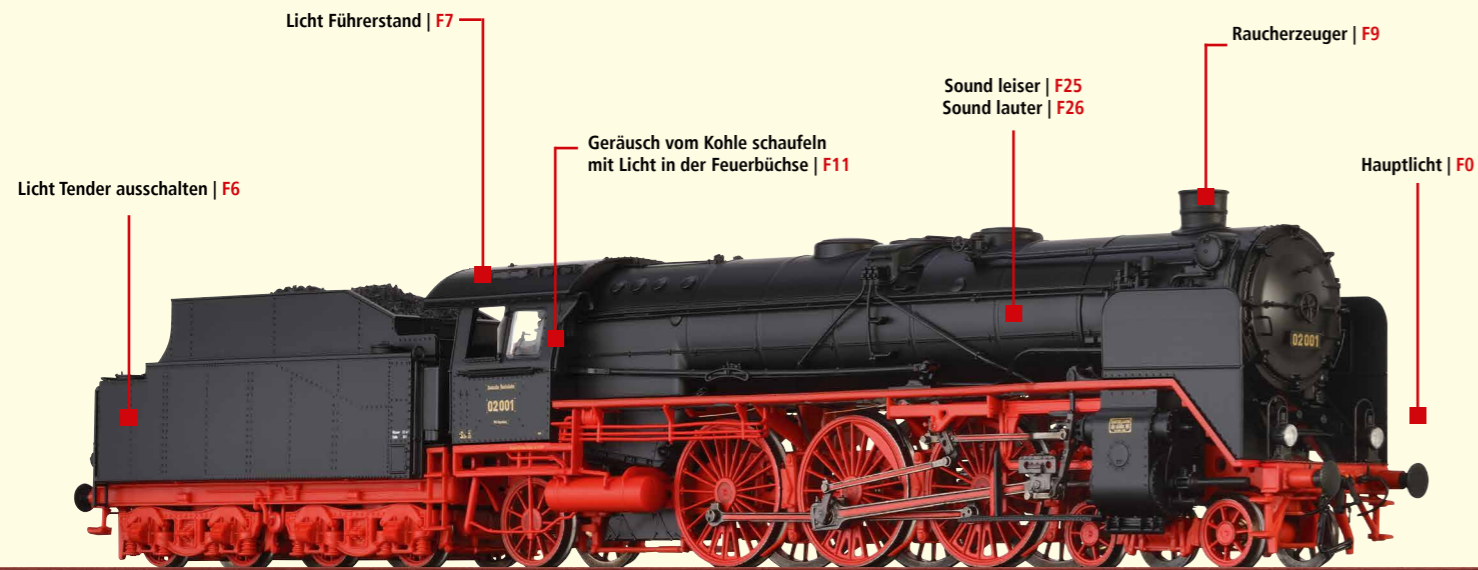
*
DAMPFLOK BR 02



DETAIL- UND FUNKTIONSÜBERSICHT

BRAWA
LIEBE ZUM DETAIL

Funktionsübersicht Modelle Digital EXTRA



Detailierung | Optik

- 850 mm Vorlaufräder
- Steuerungsträger in gegossener Bauform
- Tender 2'2' T32 1. Bauform
- Kleine Wagner-Windleitbleche
- Kessel, Führerhaus und Tender als fein detaillierte Kunststoffbauteile ausgeführt
- Durchbrochener Barrenrahmen und Speichenräder aus Zinkdruckguss
- Epochengerechte Beleuchtung
- Normschacht hinten kulissengeführt
- Kurzkupplung zwischen Lok und Tender
- Originalgetreue Nachbildung der Stehkesselrückwand
- Einzel angesetzte Aufstiege und Tritte
- Antrieb im Tender für optimale Fahreigenschaften
- Einzelachslagerung in Metall
- Maßstäblicher Achsstand
- Filigrane Treib- und Kuppelstangen aus Metall

Technische Ausstattung

BASIC+	EXTRA	
Analog BASIC+ =	Digital EXTRA =	Digital EXTRA ~
<ul style="list-style-type: none"> ■ Fahrfunktion ■ Lichtwechsel ■ Digitalschnittstelle PluX22 	<ul style="list-style-type: none"> ■ Fahrfunktion ■ Lichtwechsel ■ Feuerflackern ■ Digitalschnittstelle PluX22 ■ Führerraumlicht schaltbar ■ Rauchgenerator ■ Rangierlicht 	<ul style="list-style-type: none"> ■ Führerstandslight ■ Doehler & Haass Decoder ■ Sound ■ AC-Version mit beiliegender Lokkarte zur Erkennung der Funktionssymbole im Mfx-Betrieb

Bauliche Unterschiede von der BR 01 und BR 02

BR 01

- Standardisiertes Einheitsführerhaus
- Einfache Treibachse für außenliegende Treibstangen
- Zwei-Zylinder Triebwerk

BR 02

- Längeres Führerhaus der Vorserien-Lokomotive
- Gekröpfte Treibachse für innenliegende Treibstangen
- Vier Zylinder Triebwerk
- Kürzerer Rahmen




Funktionstastenbelegung (Digitalversion)

Nr.	Funktion	Nr.	Funktion
F0	Hauptlicht an/aus	F14	Geräusch: Luftpumpe (schnell)
F1	Hauptfahrgeräusch	F15	Geräusch: Kolbenspeisepumpe
F2	Geräusch: Pfeife kurz	F16	Geräusch: Zylinderhähne
F3	Geräusch: Pfeife lang	F17	Geräusch: Sicherheitsventil
F4	Rangiergang und Rangierlicht	F18	Geräusch: Schaffnerpfeiff
F5	Licht vorn (Rauchkammer) ausschalten	F19	Geräusch: Pfeife alternativ
F6	Licht hinten (Tender) ausschalten	F20	Geräusch: Kupplung und Luftschläuche
F7	Licht Führerstand	F21	Geräusch: Abschlämten
F8	Sound ausblenden	F22	Geräusch: Bremse
F9	Raucherzeuger	F23	Geräusch: Bremse deaktivieren
F10	Licht Fahrwerk (variantenabhängig)	F24	Leerlauf erzwingen
F11	Geräusch: Kohle schaufeln	F25	Sound leiser
F12	Geräusch: Injektor (Strahlspumpe)	F26	Sound lauter
F13	Geräusch: Luftpumpe (langsam)	F27	Geräusch: Lichtmaschine



UNSER VORBILD
IST DAS ORIGINAL
Spannende Informationen zu
den Vorbildern unserer Modelle
finden Sie unter www.brawa.de






Best.-Nr. **40920 - 40923**



Betriebs-Nr.: 02 001

Dampflokomotive BR 02 der DRG



Best.-Nr. **40940 - 40943**



Betriebs-Nr.: 02 008

Dampflokomotive BR 02 der DRG



Best.-Nr. **40960 - 40963**



Betriebs-Nr.: 01 028

Übersicht der Bestellnummern und Funktionen

	BASIC+	EXTRA	
	Analog BASIC+ =	Digital EXTRA =	Digital EXTRA ~
Dampflokomotive BR 02 der DRG	Best.-Nr. 40920	Best.-Nr. 40922	Best.-Nr. 40923
Dampflokomotive BR 02 der DRG	Best.-Nr. 40940	Best.-Nr. 40942	Best.-Nr. 40943
Dampflokomotive BR 02 der DRG	Best.-Nr. 40960	Best.-Nr. 40962	Best.-Nr. 40963

Funktionen Functions	Analog BASIC+ =	Digital EXTRA =	Digital EXTRA ~
Lichtwechsel	+	+	+
Feuerflackern		+	+
Führerstandbeleuchtung	+*	+	+
Rauchgenerator		+	+
Digitalschnittstelle	PluX22	PluX22	PluX22
Decoder		+	+
Sound		+	+

* Funktion steht nur im Digitalbetrieb zur Verfügung