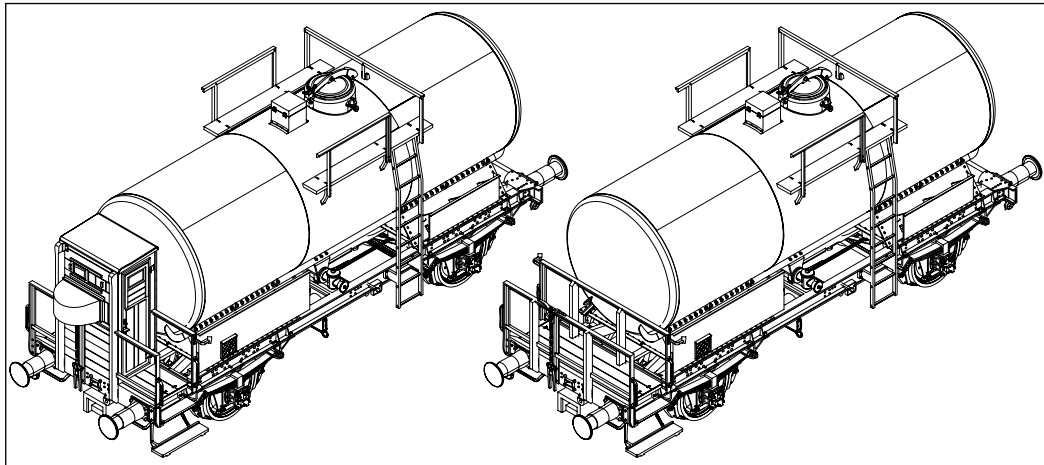
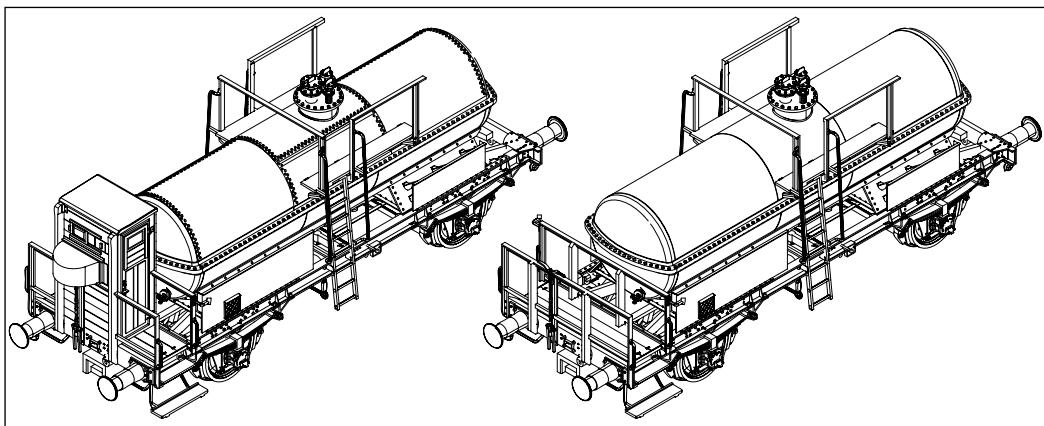


22,0 m³ Kesselwagen der Austauschbau, mit 4,5 m Achsstand
22.0 m³ Tank wagon of replacement construction, with 4.5 m wheelbase



11,0 m³ Chemiekesselwagen der Austauschbau, mit 4,5 m Achsstand
11.0 m³ Chemical tank wagons of replacement construction, with 4.5 m wheelbase



IMMER AUF DEM LAUFENDEN

ABONNIEREN SIE JETZT DEN BRAWA E-NEWSLETTER



WWW.BRAWA.DE/NEWSLETTER

Ersatzteile

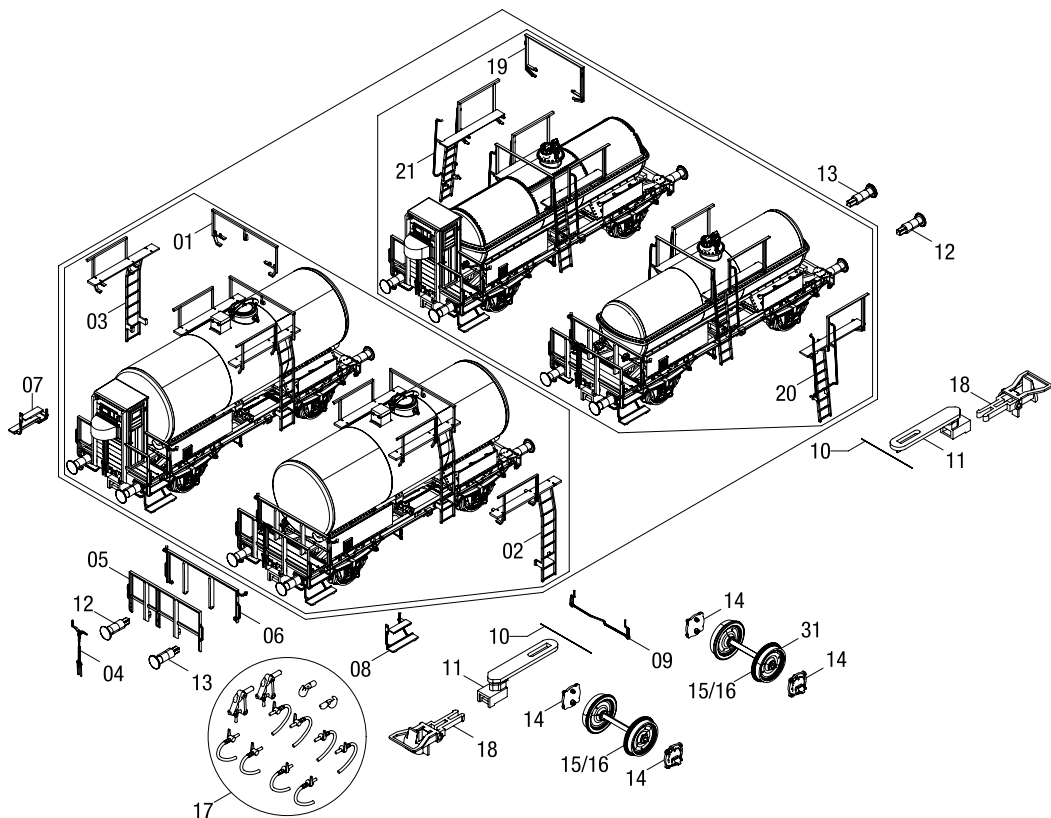
Spare Parts

Wichtiger Hinweis:

Bei der Montage einzelner Ersatzteile muss der Wagen demontiert werden. Bitte achten Sie bei der Demontage darauf, dass kein Bauteil beschädigt wird, da nicht jedes Bauteil als Ersatzteil verfügbar ist.

Important information:

To fit individual spare parts it is necessary to dismantle the waggon. Please be careful not to damage any components during removal as not every component is available as spare part.



Ersatzteile

Spare Parts



| Pos. | Benennung | Description | Bestell Nr. / Order no. |
|------|-----------------------|-------------------------|-------------------------|
| 01* | Geländer Mitte* | Handrail in the middle* | 0008667.00* |
| 02* | Leiter links* | Lead left* | 0008665.00* |
| 03* | Leiter rechts* | Lead right* | 0008666.00* |
| 04* | Handbremskurbel | Hand break crank | 0008672.00 |
| 05* | Bühnengeländer vorn* | Platform rail front* | 0008653.00* |
| 06* | Bühnengeländer hinten | Platform rail back | 0008652.00 |
| 07 | Tritt rechts | Step right | 0008647.00 |
| 08 | Tritt links | Step left | 0008646.00 |
| 09 | Lösezug kpl. | Triggering pull cpl. | 0013430.00 |
| 10 | Feder | Spring | 0008648.00 |
| 11 | Kupplungskinematik | Coupler pocket | 0008674.00 |
| 12 | Puffer gewölbt klein | Buffer arced small | 0008675.00 |
| 13 | Puffer flach klein | Buffer flat small | 0008676.00 |
| 14 | Achslagerdeckel | Axle box cover | 0008638.00 |
| 15 | Scheibenradsatz DC | Block wheel DC | 0008408.00 |
| 16 | Scheibenradsatz AC | Block wheel AC | 2188 |
| 17 | Zurüstbeutel | Add-On part bag | 0000750.00 |
| 18 | Bügelkupplung | Bow coupler | 0000729.00 |
| 19 | Handlauf quer* | Handrail across* | 0026807.00* |
| 20 | Plattform links* | Platform left* | 0025932.00* |
| 21 | Plattform rechts* | Platform right* | 0025933.00* |

* Variantenspezifisches Bauteil.

Von dieser Wagenserie gibt es verschiedene Varianten die sich in der Teileverwendung unterscheiden.

Hinweis

Die Farbe des Ersatzteils kann eventuell unterschiedlich sein.

Wichtiger Hinweis!

Bei der Bestellung von Ersatzteilen muss die Bestell-Nr. und die Benennung angegeben werden.

Ist dies nicht der Fall, kann die Bestellung nicht bearbeitet werden.

Bestellbeispiel:

Position (10), Feder = 0008648.00, Feder

Ersatzteile bestellen:

www.brawa.de/ersatzteilservice

Abweichungen in Bedruckung, Farbton und Konstruktions- oder Formänderungen gegenüber dem Original sowie unseren Werbeunterlagen behalten wir uns vor.

Die Verpackung und Bedienungsanleitung sind Teil dieses Produktes. Sie enthalten wichtige Hinweise für Sicherheit, Gebrauch und Entsorgung. Bewahren Sie diese sorgfältig auf. Händigen Sie alles bei Weitergabe an Dritte mit aus.

Zubehör

| Benennung | Bestell-Nr. |
|------------------------|-------------|
| Starrkupplung 10er-Set | 2250 |

* Version-specific component.

The design versions of this car series differ as far as the use of the parts is concerned.

Information

The color of the spare parts may be slightly different.

Important notice!

When ordering spare parts you must always state the order number and give the description.

If you do not do this, the order cannot be processed.

Example of order number:

Position (10), Spring = 0008648.00, Spring

Ordering spare parts:

www.brawa.de/en/spareparts

We reserve the right to deviations in printing, color and structural or design modifications to the original as well as our advertising material.

The packaging and operating instructions are part of this product. They contain important information concerning safety, use and disposal. Store these carefully. Hand it over to third parties.

Accessory

| Description | Order no. |
|--------------------------|-----------|
| Rigid coupling set of 10 | 2250 |

Allgemeine Hinweise

General information

Räder für Wechselstrom

Dieser Wagen wird mit isolierten Radsätzen für Gleichstrombetrieb ausgeliefert.

Radsätze für Wechselstrombetrieb erhalten Sie im Tausch bei Ihrem BRAWA-Fachhändler. Den Radsatz für Wechselstrombetrieb können Sie auch separat bestellen.

Ölen

Die Lagerstellen der Radsätze können sparsam mit Öl der Modellbaubranche geölt werden.

Kupplungen

Der Kupplungsschacht ist ein Normschacht nach NEM, somit können sämtliche Kupplungen aus der Modelleisenbahn-Branche der Spurgroße H0 eingesetzt werden.

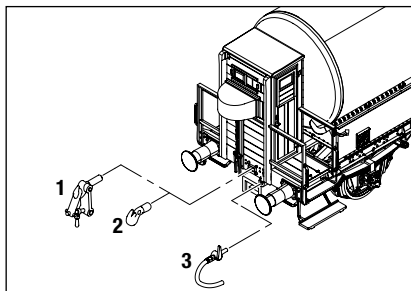
Zusatzbauteile montieren

In der Verpackung sind zusätzlich Bauteile lose beigelegt. Eventuell werden nicht alle Teile des Zurüstbeutels benötigt.

1 = 1x Kupplungsimitation

2 = 1x Haken

3 = 1x Bremsschlauch



H0

Maßstabs- und originalgetreue Kleinmodelle für erwachsene Sammler.
Scale and true to original small-sized model for adult collectors.



Zum Betrieb des vorliegenden Produkts darf als Spannungsquelle nur ein nach VDE 0570-2-7/DIN EN 61558-2-7 gefertigter Spielzeug-Transformator verwendet werden.

Only a toy transformer produced compliant with VDE 0570-2-7/DIN EN 61558-2-7 may be used as a voltage source to operate this product.



Modellbauartikel, kein Spielzeug! Verpackung aufbewahren, da sie wichtige Informationen enthält!
Model building item, not a toy! Save the packaging, it contains important information!



Brawa Artur Braun Modellspielwarenfabrik GmbH & Co. GW
Uferstraße 24-30 · D-73630 Remshalden
Hotline +49 (0)7151 - 979 35 68
Telefax +49 (0)7151 - 746 62
www.brawa.de

AC wheels

This wagon is supplied with insulated wheel-sets for DC power supply.

They can be exchanged for wheel-sets for AC operation at your BRAWA dealer. You can also order the AC wheel set separately.

Oils

The wheel bearings should be oiled regularly with fine model oil.

Couplings

The coupling is a standard NEM coupling, and can therefore be used with all other standard H0-gauge model railway couplings.

Fitting additional parts

Accessory parts have been loosely enclosed in the packaging. Eventually not all parts of the accessory bag needed.

1 = 1x Imitation coupling

2 = 1x Hook

3 = 1x Brake hose

Hinweis

Werden die Bauteile aus dem Zurüstbeutel für Vitrinenmodelle montiert, ist das Fahrzeug nur bedingt für den Fahrbetrieb geeignet.

Note

In case of assembling the add on parts, running on tracks might not be possible anymore.